

# Estudi de l'impacte econòmic dels museus del Sistema Territorial del MNACTEC 2021



M / / /  
/ N A / /  
C / / /  
/ T E C

Museu Nacional  
de la Ciència i la Tècnica  
de Catalunya



Generalitat de Catalunya  
Departament de Cultura

SISTEMA TERRITORIAL  
MNACTEC

Rusiñol & Associats  
consultors

# ÍNDEX/

[Objectius](#)

[Equip de treball](#)

[Recollida de dades](#)

[Model d'impacte econòmic](#)

[Càlcul de l'impacte econòmic](#)

- [Efectes directes. Global. Per museu. Comparatius](#)
- [Efectes vinculats. Global. Per museu](#)
- [Interaccions sectorials: Multiplicador](#)
- [Activitat econòmica generada en termes de Producció, de Valor Afegit i d'Ocupació. Global. Per museu](#)

[Conclusions](#)

[Annexos](#)

# OBJECTIUS/

Obtenir un càlcul rigorós i imparcial de l'impacte econòmic que generen els museus del Sistema Territorial del Museu de la Ciència i la Tècnica de Catalunya [MNACTEC].

S'utilitzarà una metodologia pròpia.

## Els museus analitzats són:

1. Museu Molí Paperer de Capellades
2. Museu Hidroelèctric de Capdella
3. Museu de Gerri de la Sal
4. Museu de l'Aigua i el Tèxtil de Manresa
5. Museu del Suro de Palafrugell
6. Museu Trepapat de Tàrrega
7. Museu Nacional de la Ciència i la Tècnica de Catalunya
8. Museu de l'Oli de Catalunya a la Granadella
9. Museu del Ferrocarril de Móra la Nova
10. Terracotta Museu de Ceràmica de la Bisbal d'Empordà
11. Museu de les Mines de Cercs
12. Ecomuseu Farinera de Castelló d'Empúries
13. Museu del Ferrocarril de Catalunya a Vilanova i la Geltrú
14. Museu de la Pell d'Igualada i Comarcal de l'Anoia
15. Museu del Ciment de Castellar de n'Hug
16. Museu del Ter
17. Can Marfà Gènere de Punt. Museu de Mataró
18. Museu de Ceràmica La Rajoleta d'Esplugues de Llobregat

# EQUIP DE TREBALL/

El projecte està realitzat per un equip de professionals del despatx Rusiñol Associats Consultors de Lleida.



**Sr. Carles Rusiñol**

Professor associat de la  
Universitat de Lleida, departament  
d'Economia Aplicada.  
Màster en Auditoria en la UPF



**Sra. Meritxell Arbones**

Cap del departament d'Auditoria,  
Llicenciada en Administració i  
Direcció d'Empreses per la UdL.  
Auditora ROAC: 23057



**Sra. Anaís Gutiérrez**

Estudiant d'Administració i  
Direcció d'Empreses per la UdL.

# RECOLLIDA DE DADES/

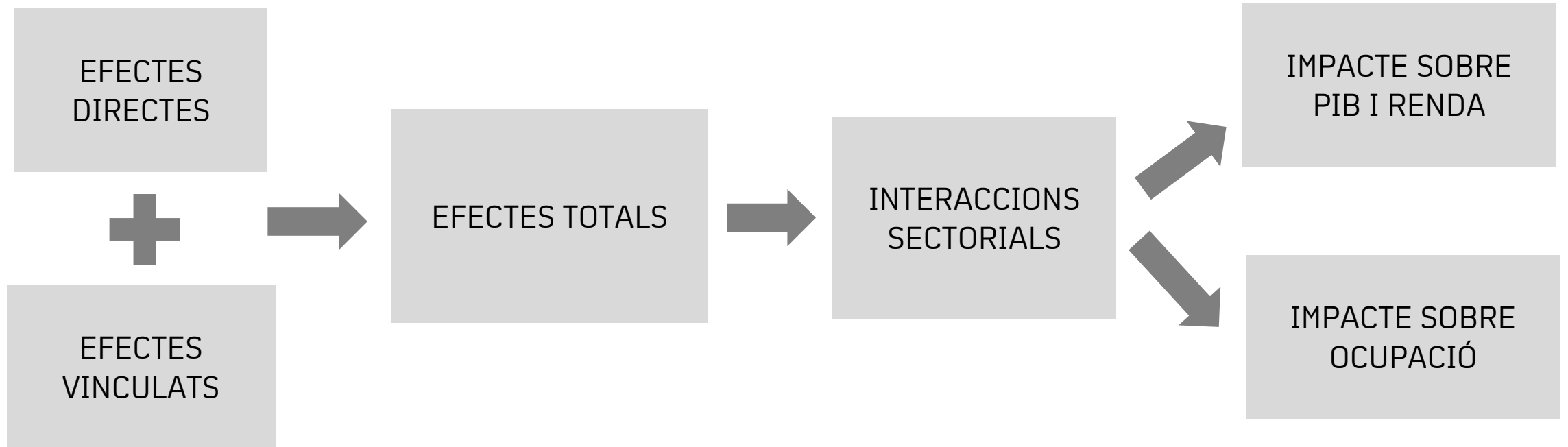
Per dur a terme l'estudi s'ha fet servir dos tipus de fonts d'informació:

- Primàries, per obtenir informació específica dels hàbits de despesa dels visitants fora del museu.
- Secundàries, a partir de la comptabilitat de cada museu i d'informes ja existents.

En concret, s'ha utilitzat:

- Estudi de públic
- Estudi evolutiu de reserves grupals
- Llistat d'activitats
- Llistat de tarifes
- Resum de vendes per activitat
- Informes comptabilitat interna
- Qüestionaris externs

# MODEL DE CÀLCUL D'IMPACTE ECONÒMIC/



# EFECTES DIRECTES/

Corresponen als efectes econòmics directament generats per la compra i lloguer dels recursos [productes, serveis, treball, etc.] que són utilitzats en l'activitat cultural.

Mesuren la incidència directa que tenen les despeses realitzades pel Sistema Territorial del MNACTEC sobre l'economia de l'àrea de referència en el decurs d'un període determinat.

Aquestes despeses tenen el seu origen en l'adquisició i lloguer dels factors utilitzats per aquesta institució en la provisió de serveis culturals.

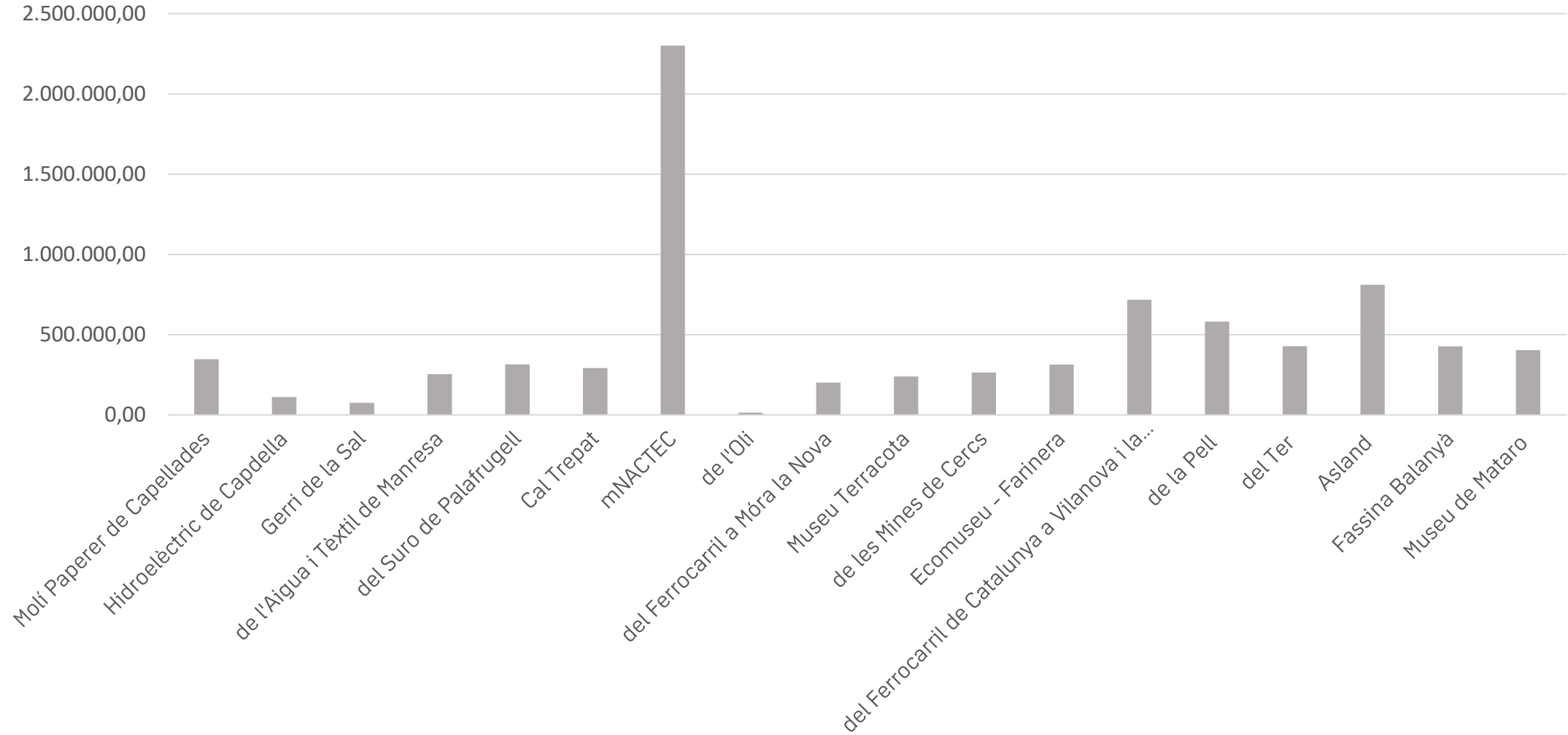


# **EFFECTES DIRECTES**

Per museus

	<b>INVERSIONS</b>	<b>DESPESA CORRENT</b>	<b>TOTAL</b>
Molí Paperer de Capellades	27.685,48	319.704,86	347.390,34
Museu Hidroelèctric de Capdella	0,00	111.826,84	111.826,84
Museu de Gerri de la Sal	31.888,36	43.582,20	75.470,56
Museu de l'Aigua i el Tèxtil de Manresa	15.000,00	239.029,98	254.029,98
Museu del Suro de Palafrugell	2.524,49	312.304,18	314.828,67
Cal Trepapat	989,97	290.125,79	291.115,76
MNACTEC	90.602,91	2.209.766,22	2.300.369,13
Museu de l'Oli de Catalunya a la Granadella	0,00	13.500,00	13.500,00
Museu del Ferrocarril a Móra la Nova	104.449,54	97.149,16	201.598,70
Terracotta Museu de Ceràmica de la Bisbal d'Empordà	10.500,00	228.500,00	239.000,00
Museu de les Mines de Cercs	0,00	264.232,99	264.232,99
Ecomuseu Farinera de Castelló d'Empúries	9.904,07	303.150,73	313.054,80
Museu del Ferrocarril de Catalunya a Vilanova i la Geltrú	287.907,81	429.437,10	717.344,91
Museu de la Pell d'Igualada i Comarcal de l'Anoia	0,00	581.507,33	581.507,33
Museu del Ter	0,00	428.426,79	428.426,79
Museu del Ciment de Castellar de n'Hug	700.000,00	110.862,39	810.862,39
Museu de Ceràmica La Rajoleta d'Esplugues de Llobregat	0,00	426.224,66	426.224,66
Can Marfà Gènere de Punt. Museu de Mataró	0,00	403.900,00	403.900,00
<b>TOTAL</b>	<b>1.281.452,63</b>	<b>6.813.231,22</b>	<b>8.094.683,85</b>
<b>TOTAL sense MNACTEC</b>	<b>1.190.849,72</b>	<b>4.603.465,00</b>	<b>5.794.314,72</b>
<b>% TOTAL</b>	<b>7,07%</b>	<b>32,43%</b>	<b>28,42%</b>

# INVERSIÓ I DESPESA CORRENT (EN MILERS €)

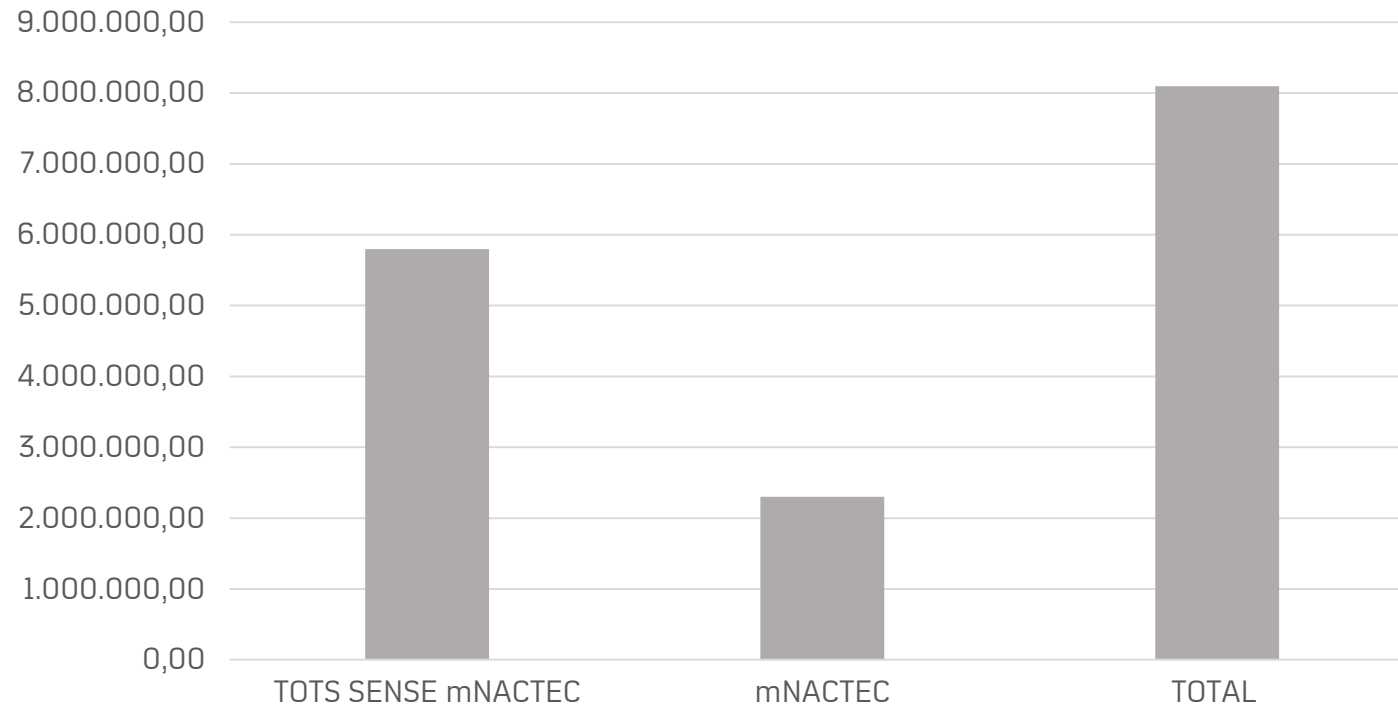


# EFECTES DIRECTES

Totals

	<b>SISTEMA TERRITORIAL SENSE MNACTEC</b>	<b>MNACTEC</b>	<b>GLOBAL</b>
INVERSIONS	1.190.849,72	90.602,91	1.281.452,63
DESPESA CORRENT	4.603.465,00	2.209.766,22	6.813.231,22
<b>TOTAL</b>	<b>5.794.314,72</b>	<b>2.300.369,13</b>	<b>8.094.683,85</b>

## CONVERSIÓ I DESPESA CORRENT (EN MILERS €)



# **EFFECTES DIRECTES**

Despesa corrent i inversió per visitant

	DESPESA CORRENT + INVERSIONS	VISITANTS	RÀTIO
	en milers €	en milers	
Museu Molí Paperer de Capellades	347,39	36,16	9,61
Museu Hidroelèctric de Capdella	111,83	9,15	12,22
Museu de Gerri de la Sal	75,47	3,71	20,34
Museu de l'Aigua i el Tèxtil de Manresa	254,03	10,96	23,17
Museu del Suro de Palafrugell	314,83	29,04	10,84
Museu Trepapat de Tàrraga	291,12	7,09	41,07
MNACTEC	2.300,37	62,12	37,03
Museu de l'Oli de Catalunya a la Granadella	13,50	1,35	9,99
Museu del Ferrocarril a Móra la Nova	201,60	3,12	64,64
Terracotta Museu de Ceràmica de la Bisbal d'Empordà	239,00	17,39	13,74
Museu de les Mines de Cercs	264,23	21,57	12,25
Ecomuseu Farinera de Castelló d'Empúries	313,05	9,53	32,85
Museu del Ferrocarril de Catalunya a Vilanova i la Geltrú	717,34	20,42	35,13
Museu de la Pell	581,51	13,90	41,83
Museu del Ter	428,43	23,78	18,02
Museu del Ciment	810,86	11,62	69,78
Museu de Ceràmica La Rajoleta d'Esplugues de Llobregat	426,22	5,04	84,50
Can Marfà Gènere de Punt. Museu de Mataró	403,90	19,62	20,59
<b>TOTAL</b>	<b>8.094,68</b>	<b>305,58</b>	<b>26,49</b>



# EFECTES VINCULATS

Corresponen a la demanda generada pels visitants culturals i que no és imputable directament al consum cultural.

Són les despeses que realitzen els visitants del Sistema Territorial del MNACTEC en l'àrea geogràfica de referència i durant un període determinat com a conseqüència del consum del servei cultural. S'obtenen a partir de l'actualització de la despesa turística i els qüestionaris analitzats.

Aquestes despeses no estan directament relacionades amb el consum del servei cultural, però en cas que aquest consum no s'hagués produït tampoc no s'haurien efectuat en el territori [despeses de restauració, transport, allotjament, compres, etc..].

## **TIPOLOGIES DE VISITANTS / TARIFA**

Diversitat de tarifes gestionades pel Museu

## **TIPOLOGIES DE COMPORAMENT**

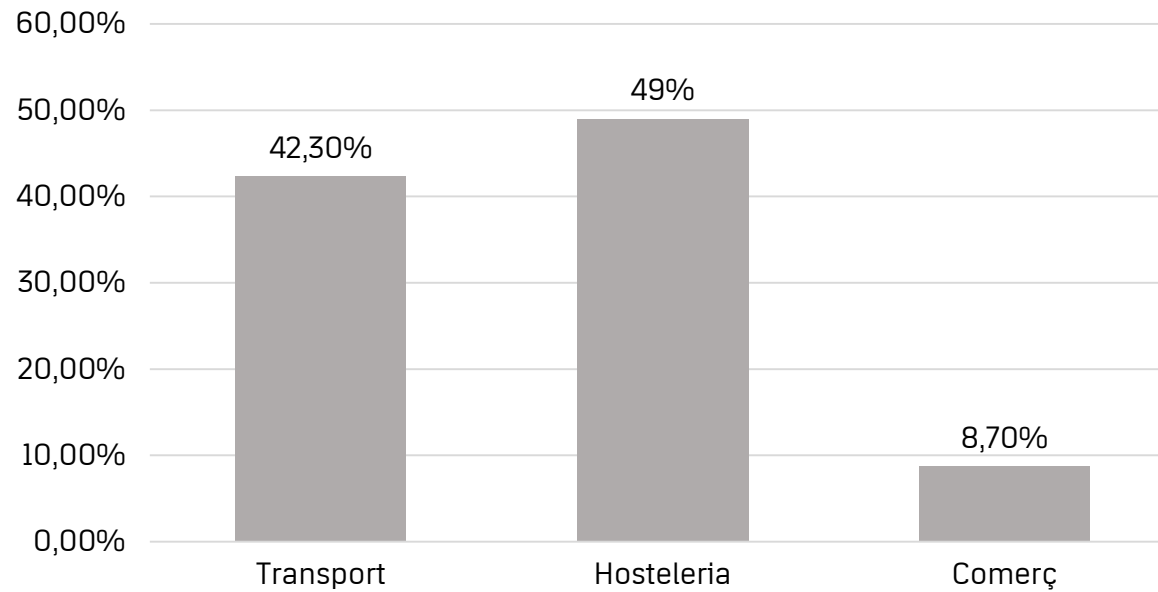
- Grups escolars
- Grups d'adults
- Famílies
- Individuals
- Veïns propers
- Altres

## **TIPOLOGIA DE DESPESA**

- Transport:
  - I. Tren
  - II. Autocar
  - III. Altres
- Restauració
- Compra "souvenirs"
- Oci
- Allotjament

# EFFECTES VINCULATS

Aquests efectes tenen un impacte econòmic desglossable en tres categories de despesa diferents:



	DESPESA 2021	VISITANTS 2021	RÀTIO 2021 (*)
	en milers €	en milers	
Museu Molí Paperer de Capellades	42,81	36,16	1,18
Museu Hidroelèctric de Capdella	61,75	9,15	6,75
Museu Gerri de la Sal	17,21	3,71	4,64
Museu de l'Aigua i el Tèxtil de Manresa	37,31	10,96	3,40
Museu del Suro de Palafrugell	227,96	29,04	7,85
Museu Trepapat de Tàrraga	12,29	7,09	1,73
MNACTEC	127,63	62,12	2,05
Museu de l'Oli de Catalunya a la Granadella	156,02	1,35	115,57
Museu del Ferrocarril a Móra la Nova	54,07	3,12	17,33
Terracotta Museu de Ceràmica de la Bisbal d'Empordà	416,76	19,39	21,49
Museu de les Mines de Cercs	177,01	21,57	8,21
Ecomuseu Farinera de Castelló d'Empúries	81,03	9,53	8,50
Museu del Ferrocarril de Catalunya a Vilanova i la Geltrú	248,92	20,42	12,19
Museu de la Pell	71,14	13,90	5,12
Museu del Ter	85,30	23,78	3,59
Museu del Cement	56,46	11,62	4,86
Can Marfà Gènere de Punt. Museu de Mataró	351,27	19,62	17,90
TOTAL	2224,92	302,53	7,35
TOTAL SENSE MNACTEC	2097,29	240,41	8,72

**(\*) Ràtio 2021:** Despesa 2021 / Visitants 2021

# INTERACCIONS SECTORIALS: MULTIPLICADOR

Totes aquelles repercussions econòmiques que els efectes directes i vinculats tenen en el sistema econòmic.

Aquest tipus d'impacte es correspon amb els efectes multiplicadors que les activitats lligades al consum del servei cultural generen, directament i indirecta, en el territori.

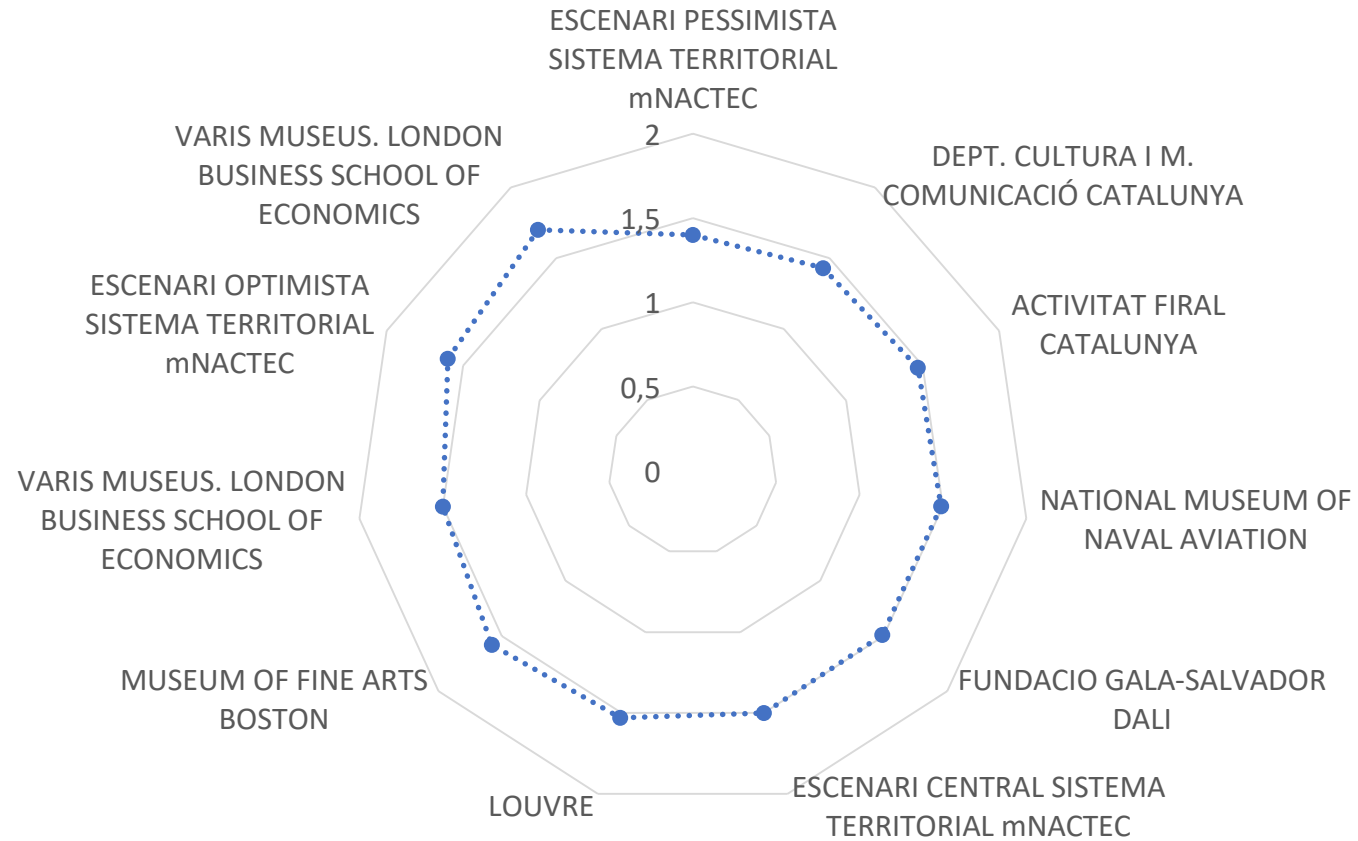
En aquest estudi s'inclouen tres escenaris (pessimista, central i optimista) per aproximar els esmentats efectes sobre la producció, el valor afegit brut i l'ocupació.

Els tres escenaris són una aproximació al conjunt d'interrelacions econòmiques a través dels multiplicadors de la despesa elaborats a partir de la taula Input-Output de l'economia catalana 2011.

# INTERACCIONS SECTORIALS: MULTIPLICADOR

ESCENARI PESSIMISTA SISTEMA TERRITORIAL mNACTEC	1,40
DEPT. CULTURA I M. COMUNICACIÓ CATALUNYA	1,43
ACTIVITAT FIRAL CATALUNYA	1,47
NATIONAL MUSEUM OF NAVAL AVIATION	1,49
FUNDACIO GALA-SALVADOR DALI	1,49
ESCENARI CENTRAL SISTEMA TERRITORIAL MNACTEC	1,50
LOUVRE	1,53
MUSEUM OF FINE ARTS BOSTON	1,58
VARIS MUSEUS. LONDON BUSINESS SCHOOL OF ECONOMICS	1,50
ESCENARI OPTIMISTA SISTEMA TERRITORIAL mNACTEC	1,60
VARIS MUSEUS. LONDON BUSINESS SCHOOL OF ECONOMICS	1,70

# INTERACCIONS SECTORIALS: MULTIPLICADOR/COMPARATIU



# PRODUCCIÓ GENERADA: GLOBAL

GLOBAL	Escenari Pessimista	Escenari Central	Escenari Optimista
Efectes Directes (milers d'€)	8.094.683,85	8.094.683,85	8.094.683,85
Efectes Vinculats (milers d'€)	2.224,92	2.224,92	2.224,92
<b>Efectes Directes i Vinculats (milers d'€)</b>	<b>8.096.908,77</b>	<b>8.096.908,77</b>	<b>8.096.908,77</b>
Multiplicador de la Producció	1,40	1,50	1,60
<b>Efecte Total sobre la Producció (milers d'€) (*)</b>	<b>11.335.672,28</b>	<b>12.145.363,16</b>	<b>12.955.054,04</b>
<b>(*) Efecte Total sobre la Producció:</b> Efectes Directes i Vinculats * Multiplicador de la Producció			



# VALOR AFEGIT: GLOBAL

<b>GLOBAL</b>	<b>Escenari Pessimista</b>	<b>Escenari Central</b>	<b>Escenari Optimista</b>
Efectes Directes (milers d'€)	8.094.683,85	8.094.683,85	8.094.683,85
Efectes Vinculats (milers d'€)	2.224,92	2.224,92	2.224,92
<b>Efectes Directes i Vinculats (milers d'€)</b>	<b>8.096.908,77</b>	<b>8.096.908,77</b>	<b>8.096.908,77</b>
Multiplicador del Valor Afegit Brut	0,70	0,80	0,89
<b>Efecte Total sobre el Valor Afegit Brut (milers d'€)</b>	<b>5.667.836,14</b>	<b>6.477.527,02</b>	<b>7.206.248,81</b>
<b>Interpretació:</b> Un millor coneixement de l'impacte econòmic dels museus el dona l'augment del valor afegit brut [o la renda], en que correspon a l'increment de recursos econòmics disponibles de la ciutadania per poder-los gastar durant la visita al museu. És a dir, més renda [VAB] més diners gastaran quan visitin els museus.			
<b>[*] Efecte Total sobre el Valor Afegit Brut:</b> Efectes Directes i Vinculats * Multiplicador del Valor Afegit Brut			

# OCUPACIÓ GENERADA: GLOBAL

GLOBAL	Escenari Pessimista	Escenari Central	Escenari Optimista
Efectes Directes (milers d'€)	8.094.683,85	8.094.683,85	8.094.683,85
Efectes Vinculats (milers d'€)	2.224,92	2.224,92	2.224,92
<b>Efectes Directes i Vinculats (milers€)</b>	<b>8.096.908,77</b>	<b>8.096.908,77</b>	<b>8.096.908,77</b>
Ocupació (llocs de treball per milió d'euros de producció)	15	19	22
<b>Ocupació generada (llocs de treball) (*)</b>	<b>170.035</b>	<b>230.762</b>	<b>285.011</b>
(*) Ocupació generada: (Efectes Directes i Vinculats * Ocupació)/1.000			

# RESUM ACTIVITAT GENERADA: PESSIMISTA

ESCENARI PESIMISTA (milers d'€)	GLOBAL	MNACTEC	Museu Trepat de Tàrraga	Museu del Ferrocarril de Catalunya a Vilanova i la Geltrú	Museu de la Pell	Terracotta Museu de Ceràmica de la Bisbal d'Empordà	Museu de l'Oli de Catalunya a la Granadella	Museu Hidroelèctric de Capdella	Ecomuseu Farinera de Castelló d'Empúries	Museu del Suro	Museu de l'Aigua i el Tèxtil de Manresa	Museu Molí Paperer de Capellades	Museu del Ter	Museu del Ciment	Museu del Ferrocarril a Móra la Nova	Museu de Gerri de la Sal	Can Marfà Gènere de Punt. Museu de Mataró	Museu de les Mines de Cercs
<b>Efectes Directes i Vinculats</b>	8.096.909	2.300.497	291.128	717.594	581.578	239.417	13.656	111.889	313.136	315.057	254.067	347.433	428.512	810.919	201.653	75.488	404.251	264.410
<b>Efecte Total sobre la Producció (milers d'€)</b>	11.335.672	3.220.695	407.579	1.004.631	814.210	335.183	19.118	156.644	438.390	441.079	355.694	486.406	599.917	1.135.286	282.314	105.683	565.952	370.174
<b>Efecte Total sobre el Valor Afegit Brut (milers d'€)</b>	5.667.836	2.254.487	285.305	703.242	569.947	234.628	13.383	109.651	306.873	220.540	248.986	340.484	419.942	794.700	197.620	73.978	396.166	259.122
<b>Ocupació generada (llocs de treball)</b>	170.035	48.310	6.114	15.069	8.549	5.028	287	2.350	6.576	6.616	5.335	7.296	8.999	17.029	4.235	1.585	8.489	5.553

M / / /  
 / N A /  
 C / / /  
 / T E C

# RESUM ACTIVITAT GENERADA: CENTRAL

ESCENARI CENTRAL (milers d'€)	GLOBAL	MNACTEC	Museu Trepat de Tàrraga	Museu del Ferrocarril de Catalunya a Vilanova i la Geltrú	Museu de la Pell	Terracotta Museu de Ceràmica	Museu de l'Olí de Catalunya a la Granadella	Museu Hidroelèctric de Capdella	Ecomuseu Farinera de Castelló d'Empúries	Museu del Suro	Museu de l'Aigua i el Tèxtil de Manresa	Museu Molí Paperer de Capellades	Museu del Ter	Museu del Ciment	Museu del Ferrocarril a Móra la Nova	Museu de Gerri de la Sal	Can Marfà Gènere de Punt. Museu de Mataró	Museu de les Mines de Cercs
<b>Efectes Directes i Vinculats</b>	8.096.909	2.300.497	291.128	717.594	581.578	239.417	13.656	111.889	313.136	315.057	254.067	347.433	428.512	810.919	201.653	75.488	404.251	264.410
<b>Efecte Total sobre la Producció (milers d'€)</b>	12.145.363	3.450.745	436.692	1.076.391	872.368	359.125	20.484	167.833	469.704	472.585	381.101	521.150	642.768	1.216.378	302.479	113.232	606.377	396.615
<b>Efecte Total sobre el Valor Afegit Brut (milers d'€)</b>	6.477.527	2.760.596	349.354	861.113	697.894	287.300	16.387	134.266	375.763	252.045	304.881	416.920	514.215	973.103	241.983	90.585	485.102	317.292
<b>Ocupació generada (llocs de treball)</b>	230.762	65.564	8.297	20.451	13.259	6.823	6.823	3.189	8.924	8.979	7.241	9.902	12.213	23.111	5.747	2.151	11.521	7.536

# RESUM ACTIVITAT GENERADA: OPTIMISTA

ESCENARI OPTIMISTA (milers d'€)	GLOBAL	MNACTEC	Museu Trepapat de Tàrraga	Museu del Ferrocarril de Catalunya a Vilanova i la Geltrú	Museu de la Pell d'Igualada i Comarcal de l'Anoia	Terracotta Museu de Ceràmica de la Bisbal d'Empordà	Museu de l'Oli de Catalunya a la Granadella	Museu Hidroelèctric de Capdella	Ecomuseu Farinera de Castelló d'Empúries	Museu del Suro	Museu de l'Aigua i el Tèxtil de Manresa	Museu Molí Paperer de Capellades	Museu del Ter	Museu del Cement	Museu del Ferrocarril a Móra la Nova	Museu de Gerri de la Sal	Can Marfà Gènere de Punt. Museu de Mataró	Museu de les Mines de Cercs
<b>Efectes Directes i Vinculats (milers d'€)</b>	8.096.909	2.300.497	291.128	717.594	581.578	239.417	13.656	111.889	313.136	315.057	254.067	347.433	428.512	810.919	201.653	75.488	404.251	264.410
<b>Efecte Total sobre la Producció (milers d'€)</b>	12.955.054	3.680.795	465.805	1.148.150	930.526	383.067	21.850	179.022	501.017	504.091	406.508	555.893	685.619	1.297.470	322.644	120.780	606.377	423.056
<b>Efecte Total sobre el Valor Afegit Brut (milers d'€)</b>	7.206.249	3.312.715	419.224	1.033.335	837.473	344.760	19.665	161.120	450.916	283.551	365.857	500.304	617.057	1.167.723	290.380	108.702	485.102	380.750
<b>Ocupació generada (llocs de treball)</b>	285.011	80.977	10.248	25.259	18.424	8.427	481	3.938	11.022	11.090	8.943	12.230	15.084	28.544	7.098	2.657	11.521	9.307

M / / /  
 / N A /  
 C / / /  
 / T E C

# CONCLUSIONS/

L'import que l'Administració dedica a les inversions i despesa corrent del Sistema Territorial del MNACTEC per valor de 8.094.684 € en l'any 2021, ha generat en el territori:

- Un impacte econòmic de 11.335.672 € mesurats en producció generada. Això significa que per cada 1€ invertit es genera el 140%; una despesa d' 1€ per part de l'Administració genera en el territori 1,40 €.
- Si ho mesurem en termes de valor afegit, aquesta inversió i despesa públiques generen 5.667.836 €. Això significa que per cada 1€ invertit es genera 0,70 € de valor afegit.
- Si la mesura és l'ocupació generada, podem dir que l'activitat generada pels museus equival a 217 llocs de treball [equiparables].

Els resultats estan en línia amb la de museus ubicats en zones no turístiques.

- Els efectes directes d'impacte econòmic son 8.094.683,85 €; un 84,16% en despesa corrent i un 15,83 % en inversions. S'ha de considerar que un 28,42 % d'aquests efectes directes provenen del MNACTEC 2.300.369,13 €.
- L'anàlisi comparatiu de la Ràtio Despesa Corrent + Inversions per visitant mostra resultats equiparables a d'altres museus amb informació disponible; s'observa diversitat en el resultat dels ratis a causa de la despesa en inversions.
- Els efectes vinculats d'impacte econòmic son 2.224.922 €. I corresponen principalment a despeses en Hosteleria [49%], Transport [42,30%] i residualment comerç [8,7%].
- L'anàlisi desglossat per museu mostra diferents tipologies d'impactes en termes d'efectes sobre la producció, sobre el valor afegit brut i l'ocupació; amb una dimensió comparada amb les principals xifres del municipi [quan són disponibles].

# ANNEX I: QUESTIONARI



Bonjour, nous menons actuellement une enquête pour le musée, dans le but de pouvoir l'aider à améliorer ses services. Nous vous demandons de bien vouloir répondre à ces questions, ce qui ne devrait pas vous prendre plus d'une minute.

Cocher la case correspondante

1. Quel moyen de transport avez-vous utilisé pour venir au Musée ?	A pied	<input type="checkbox"/>
	Transports publics	<input type="checkbox"/>
	Véhicule personnel	<input type="checkbox"/>
	Train/FFGG	<input type="checkbox"/>
	Transport de groupes : Autocar ou similaire	<input type="checkbox"/>
	Autres : préciser	<input type="checkbox"/>

Cocher la case correspondante

2. Quelles dépenses allez-vous faire à l'occasion de votre visite, en dehors des installations du Musée ?	Dîner	<input type="checkbox"/>
	Déjeuner	<input type="checkbox"/>
	Souvenirs	<input type="checkbox"/>
	Presse	<input type="checkbox"/>
	Supermarché ou boutiques	<input type="checkbox"/>
	Autres : préciser	<input type="checkbox"/>

Indiquer une somme approximative en €

3. Vous pouvez nous aider en indiquant une somme approximative pour ces dépenses : combien votre groupe dépensera-t-il au total en dehors du Musée dans le cadre de cette visite ?	<input type="text"/>	€
--	----------------------	---

4. Enfin, pouvez-vous nous indiquer le nombre de personnes qui composent votre groupe lors de votre visite du Musée ?	<input type="text"/>
5. Ville d'origine	<input type="text"/>
6. Jour et heure (approximative)	<input type="text"/>

Nous vous remercions pour votre aide. Cette enquête permettra au Musée d'améliorer ses services.

Bon dia. Estem realitzant un estudi pel Museu, amb l'objectiu d'ajudar-lo a millorar. Li demanem si ens pot contestar aquestes preguntes, no serà més d'un minut.

Marcar amb una X

1. Quin transport ha fet servir per arribar al Museu	Caminant	<input type="checkbox"/>
	Transport públic	<input type="checkbox"/>
	Cotxe/propri	<input type="checkbox"/>
	Tren/FFGG	<input type="checkbox"/>
	Transport grups: Autocar o similar	<input type="checkbox"/>
	Altres: indicar	<input type="checkbox"/>

Marcar amb una X

2. Quines despeses farà aprofitant la seva visita, fora de les instal·lacions del Museu	Dinar	<input type="checkbox"/>
	Esmorzar	<input type="checkbox"/>
	Records	<input type="checkbox"/>
	Premsa	<input type="checkbox"/>
	Supermercat o botiques	<input type="checkbox"/>
	Altres: indicar	<input type="checkbox"/>

Posar import aproximat en €

3. Ens pot ajudar dient-nos un import aproximat d'aquestes despeses: quant es gastarà el seu grup en total fora del Museu per fer aquesta visita	<input type="text"/>	€
--	----------------------	---

4. Finalment, ens pot confirmar quantes persones han vingut juntes al Museu	<input type="text"/>
5. Població d'origen	<input type="text"/>
6. Dia i hora (aproximada)	<input type="text"/>

Moltes gràcies per la seva ajuda, aquest estudi permetrà al Museu millorar el seu servei

Hello! We're conducting a study to help the Museum find ways to improve. Would you mind answering the following questions? It will only take a minute.

Check a box (X)

1. What mode of transport did you use to come to the Museum?	Walking	<input type="checkbox"/>
	Public transport	<input type="checkbox"/>
	Car or other private vehicle	<input type="checkbox"/>
	Train/FGC railway	<input type="checkbox"/>
	Group transport (coach or similar)	<input type="checkbox"/>
	Other (please specify):	<input type="checkbox"/>

Check a box (X)

2. What expenses will you incur outside of the Museum as a result of your visit?	Lunch	<input type="checkbox"/>
	Breakfast	<input type="checkbox"/>
	Souvenirs	<input type="checkbox"/>
	Newspapers/magazines	<input type="checkbox"/>
	Purchases at a supermarket/shop	<input type="checkbox"/>
	Other (please specify):	<input type="checkbox"/>

Approximate total expenses (€)

3. You can help us by telling us approximately how much you expect to spend. How much does your group expect to spend in total outside of the Museum as a result of this visit?	€
---	---

4. How many people are in your group?	
5. City/town of residence	
6. Date and approximate time	

Thank you for your help! This study will help us improve the Museum.

Buenos días. Estamos realizando un estudio para el Museo, con el objetivo de ayudarlo a mejorar. Le solicitamos si nos puede contestar estas preguntas, no le llevará más de un minuto.

Marcar con una X

1. Que transporte ha utilizado para llegar hasta el Museo	Andando	<input type="checkbox"/>
	Transporte público	<input type="checkbox"/>
	Automóvil propio	<input type="checkbox"/>
	Tren/FFGG	<input type="checkbox"/>
	Transporte grupos: Autocar o similar	<input type="checkbox"/>
	Otros: indicar	<input type="checkbox"/>

Marcar amb una X

2. Que gastos realizará aprovechando su visita fuera de las instalaciones del Museo	Desayunar/Bar	<input type="checkbox"/>
	Almorzar	<input type="checkbox"/>
	Recuerdos/Souvenirs	<input type="checkbox"/>
	Prensa	<input type="checkbox"/>
	Supermercado o alimentación	<input type="checkbox"/>
	Otros: indicar	<input type="checkbox"/>

Poner importe aproximado en €

3. Puede ayudarnos indicando un importe aproximado de estos gastos realizados: qué importe gastará su grupo en total fuera del Museo durante la excursión de esta visita	€
--	---

4. Finalmente, nos puede confirmar cuantas personas han venido juntas en su visita al Museo	
5. Población de origen	
6. Día y hora (aproximada)	

Muchas gracias por su ayuda, este estudio permitirá al Museo mejorar su servicio

# ANNEX II: INTERACCIONS SECTORIALS

Autor (Any)	Projecte Estudiad	Indicador
Museo Guggenheim Bilbao [2008]	Impacte econòmic del museu Guggenheim Bilbao [2007]	<ul style="list-style-type: none"> <li>• Multiplicador de la renda de la despesa directa de la institució i dels visitants: 0,906</li> <li>• Multiplicador de l'ocupació de la despesa directa de la institució i dels visitants: 18 persones per milió</li> </ul>
Departament de Cultura i Mitjans de Comunicació [2008]	Impacte de la despesa cultural a Catalunya	<ul style="list-style-type: none"> <li>• Multiplicador de la producció de la despesa directa de la institució i dels visitants: 1,43</li> <li>• Multiplicador de la renda de la despesa directa de la institució i dels visitants: 0,679</li> <li>• Multiplicador de l'ocupació de la despesa directa de la institució i dels visitants: 17 persones per milió</li> </ul>
Murillo [2008]	Impacte de l'activitat firal a Catalunya [2006]	<ul style="list-style-type: none"> <li>• Multiplicador de la producció de la despesa directa de la institució i dels visitants: 1,473</li> <li>• Multiplicador de la renda de la despesa directa de la institució i dels visitants: 0,75</li> <li>• Multiplicador de l'ocupació de la despesa directa de la institució i dels visitants: 16 persones per milió</li> </ul>

Autor (Any)	Projecte Estudiat	Indicador
Mt. Auburn Associates & Economic Development Research Group [2002]	Museum of Fine Arts Boston [2001]	<ul style="list-style-type: none"> <li>• Multiplicador de la producció de la despesa directa de la institució i dels visitants: 1,58</li> <li>• Multiplicador de la renda de la despesa directa de la institució i dels visitants: 0,57</li> <li>• Multiplicador de l'ocupació de la despesa directa de la institució i dels visitants: 1,83871E-05</li> </ul>
National museum directors' conference [2004]	Vàries institucions culturals	<ul style="list-style-type: none"> <li>• Multiplicador que varia entre 1,5-1,7</li> </ul>
X.Geffre [2011]	The economic impact of the louvre	<ul style="list-style-type: none"> <li>• Multiplicador utilitzat a Estats Units per analitzar l'impacte econòmic dels museus, arrel dels estudis demanats per la National Endowment for the Arts. El multiplicador és 1,53</li> </ul>

# ANNEX III: DETALL IMPACTE ECONÒMIC PER MUSEU

Les dades de població, pressupost de l'ajuntament, i pressupost del museu <sup>[1]</sup> s'han obtingut de les fonts:

- ✓ [www.idescat.cat](http://www.idescat.cat)
- ✓ <http://pressupostosmunicipals.transparenciacatalunya.cat>

[1] Pressupost Museu. Hem utilitzat la partida Museus i arts plàstiques/Cultura/Producció de béns públics de caràcter preferent dels pressupostos municipals disponibles a la web indicada.

<b>MNACTEC (Terrassa) (milers d'€)</b>	<b>Escenari Pessimista</b>	<b>Escenari Central</b>	<b>Escenari Optimista</b>
Efectes Directes	2.300.369,13	2.300.369,13	2.300.369,13
Efectes Vinculats	127,63	127,63	127,63
<b>Efectes Directes i Vinculats</b>	<b>2.300.496,76</b>	<b>2.300.496,76</b>	<b>2.300.496,76</b>
Multiplicador de la Producció	1,40	1,50	1,60
<b>Efecte Total sobre la Producció</b>	<b>3.220.695,47</b>	<b>3.450.745,14</b>	<b>3.680.794,82</b>
Multiplicador del Valor Afegit Brut	0,70	0,80	0,90
<b>Efecte Total sobre el Valor Afegit Brut</b>	<b>2.254.486,83</b>	<b>2.760.596,11</b>	<b>3.312.715,34</b>
Ocupació generada (llocs de treball per milió d'euros)	15,00	19,00	22,00
<b>Ocupació generada (llocs de treball)</b>	<b>48.310,43</b>	<b>65.564,16</b>	<b>80.977,49</b>
Població (número d'habitants)	224.111		
Pressupost total Ajuntament	219.443.004,00		
Pressupost Museu i Arts Ajuntament <sup>(1)</sup>	770.835,00		
<b>Producció per € de pressupost museu de l'ajuntament (*)</b>	<b>4,18</b>	<b>4,48</b>	<b>4,78</b>
<b>(*) Producció per € de pressupost museu de l'ajuntament:</b> Efecte total sobre la producció / Pressupost Museu i Arts Ajuntament			

<b>CAL TREPAT (Tàrrrega) (milers d'€)</b>	<b>Escenari Pessimista</b>	<b>Escenari Central</b>	<b>Escenari Optimista</b>
Efectes Directes	291.115,76	291.115,76	291.115,76
Efectes Vinculats	12,29	12,29	12,29
<b>Efectes Directes i Vinculats</b>	<b>291.128,05</b>	<b>291.128,05</b>	<b>291.128,05</b>
Multiplicador de la Producció	1,40	1,50	1,60
<b>Efecte Total sobre la Producció</b>	<b>407.579,27</b>	<b>436.692,07</b>	<b>465.804,88</b>
Multiplicador del Valor Afegit Brut	0,70	0,80	0,90
<b>Efecte Total sobre el Valor Afegit Brut</b>	<b>285.305,49</b>	<b>349.353,66</b>	<b>419.224,39</b>
Ocupació generada [llocs de treball per milió d'euros]	15,00	19,00	22,00
<b>Ocupació generada (llocs de treball)</b>	<b>6.113,69</b>	<b>8.297,15</b>	<b>10.247,71</b>
Població [número d'habitants]	17.991		
Pressupost total Ajuntament	17.803.858,20		
Pressupost Museu i Arts Ajuntament <sup>(1)</sup>	867.902,00		
<b>Producció per € de pressupost museu de l'ajuntament (*)</b>	<b>0,47</b>	<b>0,50</b>	<b>0,54</b>
(*) Producció per € de pressupost museu de l'ajuntament: Efecte total sobre la producció / Pressupost Museu i Arts Ajuntament			

<b>MUSEU FERROCARRIL (Vilanova i la Geltrú) (milers d'€)</b>	<b>Escenari Pessimista</b>	<b>Escenari Central</b>	<b>Escenari Optimista</b>
Efectes Directes	717.344,91	717.344,91	717.344,91
Efectes Vinculats	248,92	248,92	248,92
<b>Efectes Directes i Vinculats</b>	<b>717.593,83</b>	<b>717.593,83</b>	<b>717.593,83</b>
Multiplicador de la Producció	1,40	1,50	1,60
<b>Efecte Total sobre la Producció</b>	<b>1.004.631,37</b>	<b>1.076.390,75</b>	<b>1.148.150,13</b>
Multiplicador del Valor Afegit Brut	0,70	0,80	0,90
<b>Efecte Total sobre el Valor Afegit Brut</b>	<b>703.241,96</b>	<b>861.112,60</b>	<b>1.033.335,12</b>
Ocupació generada (llocs de treball per milió d'euros)	15,00	19,00	22,00
<b>Ocupació generada (llocs de treball)</b>	<b>15.069,47</b>	<b>20.451,42</b>	<b>25.259,30</b>
Població (número d'habitants)	68.152		
Pressupost total Ajuntament	99.848.864,00		
Pressupost Museu i Arts Ajuntament <sup>(1)</sup>	936.222,00		
<b>Producció per € de pressupost museu de l'ajuntament (*)</b>	<b>1,07</b>	<b>1,15</b>	<b>1,23</b>
(*) Producció per € de pressupost museu de l'ajuntament: Efecte total sobre la producció / Pressupost Museu i Arts Ajuntament			



<b>MUSEU DE LA PELL (Igalada) (milers d'€)</b>	<b>Escenari Pessimista</b>	<b>Escenari Central</b>	<b>Escenari Optimista</b>
Efectes Directes	581.507,33	581.507,33	581.507,33
Efectes Vinculats	71,14	71,14	71,14
<b>Efectes Directes i Vinculats</b>	<b>581.578,47</b>	<b>581.578,47</b>	<b>581.578,47</b>
Multiplicador de la Producció	1,40	1,50	1,60
<b>Efecte Total sobre la Producció</b>	<b>814.209,85</b>	<b>872.367,70</b>	<b>930.525,54</b>
Multiplicador del Valor Afegit Brut	0,70	0,80	0,90
<b>Efecte Total sobre el Valor Afegit Brut</b>	<b>569.946,90</b>	<b>697.894,16</b>	<b>837.472,99</b>
Ocupació generada (llocs de treball per milió d'euros)	15,00	19,00	22,00
<b>Ocupació generada (llocs de treball)</b>	<b>8.549,20</b>	<b>13.259,99</b>	<b>18.424,41</b>
Població (número d'habitants)	40.767		
Pressupost total Ajuntament	61.426.349,05		
Pressupost Museu i Arts Ajuntament <sup>[1]</sup>	1.064.174,00		
<b>Producció per € de pressupost museu de l'ajuntament (*)</b>	<b>0,77</b>	<b>0,82</b>	<b>0,87</b>
(*) Producció per € de pressupost museu de l'ajuntament: Efecte total sobre la producció / Pressupost Museu i Arts Ajuntament			

<b>MUSEU TERRACOTA (Bisbal d'Empordà) (milers d'€)</b>	<b>Escenari Pessimista</b>	<b>Escenari Central</b>	<b>Escenari Optimista</b>
Efectes Directes	239.000,00	239.000,00	239.000,00
Efectes Vinculats	416,76	416,76	416,76
<b>Efectes Directes i Vinculats</b>	<b>239.416,76</b>	<b>239.416,76</b>	<b>239.416,76</b>
Multiplicador de la Producció	1,40	1,50	1,60
<b>Efecte Total sobre la Producció</b>	<b>335.183,46</b>	<b>359.125,13</b>	<b>383.066,81</b>
Multiplicador del Valor Afegit Brut	0,70	0,80	0,90
<b>Efecte Total sobre el Valor Afegit Brut</b>	<b>234.628,42</b>	<b>287.300,11</b>	<b>344.760,13</b>
Ocupació generada (llocs de treball per milió d'euros)	15,00	19,00	22,00
<b>Ocupació generada (llocs de treball)</b>	<b>5.027,75</b>	<b>6.823,38</b>	<b>8.427,47</b>
Població (número d'habitants)	11.163		
Pressupost total Ajuntament	14.649.699,88		
Pressupost Museu i Arts Ajuntament <sup>[1]</sup>	368.000,00		
<b>Producció per € de pressupost museu de l'ajuntament (*)</b>	<b>0,91</b>	<b>0,98</b>	<b>1,04</b>
<b>(*) Producció per € de pressupost museu de l'ajuntament:</b> Efecte total sobre la producció / Pressupost Museu i Arts Ajuntament			

<b>MUSEU DE L'OLI (Granadella) (milers d'€)</b>	<b>Escenari Pessimista</b>	<b>Escenari Central</b>	<b>Escenari Optimista</b>
Efectes Directes	13.500,00	13.500,00	13.500,00
Efectes Vinculats	156,02	156,02	156,02
<b>Efectes Directes i Vinculats</b>	<b>13.656,02</b>	<b>13.656,02</b>	<b>13.656,02</b>
Multiplicador de la Producció	1,40	1,50	1,60
<b>Efecte Total sobre la Producció</b>	<b>19.118,43</b>	<b>20.484,03</b>	<b>21.849,63</b>
Multiplicador del Valor Afegit Brut	0,70	0,80	0,90
<b>Efecte Total sobre el Valor Afegit Brut</b>	<b>13.382,90</b>	<b>16.387,23</b>	<b>19.664,67</b>
Ocupació generada [llocs de treball per milió d'euros]	15,00	19,00	22,00
<b>Ocupació generada (llocs de treball)</b>	<b>286,78</b>	<b>389,20</b>	<b>480,69</b>
Població [número d'habitants]	724,00		
Pressupost total Ajuntament	-		
Pressupost Museu i Arts Ajuntament <sup>(1)</sup>	-		
<b>Producció per € de pressupost museu de l'ajuntament (*)</b>	<b>-</b>	<b>-</b>	<b>-</b>
(*) <b>Producció per € de pressupost museu de l'ajuntament:</b> Efecte total sobre la producció / Pressupost Museu i Arts Ajuntament			

<b>MUSEU HIDROELECTRIC (Torre de Cabdella) (milers d'€)</b>	<b>Escenari Pessimista</b>	<b>Escenari Central</b>	<b>Escenari Optimista</b>
<b>Efectes Directes</b>	<b>111.826,84</b>	<b>111.826,84</b>	<b>111.826,84</b>
Efectes Vinculats	61,75	61,75	61,75
<b>Efectes Directes i Vinculats</b>	<b>111.888,59</b>	<b>111.888,59</b>	<b>111.888,59</b>
Multiplicador de la Producció	1,40	1,50	1,60
<b>Efecte Total sobre la Producció</b>	<b>156.644,03</b>	<b>167.832,88</b>	<b>179.021,74</b>
Multiplicador del Valor Afegit Brut	0,70	0,80	0,90
<b>Efecte Total sobre el Valor Afegit Brut</b>	<b>109.650,82</b>	<b>134.266,31</b>	<b>161.119,57</b>
Ocupació generada [llocs de treball per milió d'euros]	15,00	19,00	22,00
<b>Ocupació generada (llocs de treball)</b>	<b>2.349,66</b>	<b>3.188,82</b>	<b>3.938,48</b>
Població [número d'habitants]	764,00		
Pressupost total Ajuntament	3.483.240,48		
Pressupost Museu i Arts Ajuntament <sup>(1)</sup>	118.594,00		
<b>Producció per € de pressupost museu de l'ajuntament (*)</b>	<b>1,32</b>	<b>1,42</b>	<b>1,51</b>
(*) Producció per € de pressupost museu de l'ajuntament: Efecte total sobre la producció / Pressupost Museu i Arts Ajuntament			

<b>ECOMUSEU-FARINERA (Castelló d'Empúries) (milers d'€)</b>	<b>Escenari Pessimista</b>	<b>Escenari Central</b>	<b>Escenari Optimista</b>
Efectes Directes	313.054,80	313.054,80	313.054,80
Efectes Vinculats	81,03	81,03	81,03
<b>Efectes Directes i Vinculats</b>	<b>313.135,83</b>	<b>313.135,83</b>	<b>313.135,83</b>
Multiplicador de la Producció	1,40	1,50	1,60
<b>Efecte Total sobre la Producció</b>	<b>438.390,16</b>	<b>469.703,74</b>	<b>501.017,32</b>
Multiplicador del Valor Afegit Brut	0,70	0,80	0,90
<b>Efecte Total sobre el Valor Afegit Brut</b>	<b>306.873,11</b>	<b>375.762,99</b>	<b>450.915,59</b>
Ocupació generada (llocs de treball per milió d'euros)	15,00	19,00	22,00
<b>Ocupació generada (llocs de treball)</b>	<b>6.575,85</b>	<b>8.924,37</b>	<b>11.022,38</b>
Població (número d'habitants)	11.611		
Pressupost total Ajuntament	23.268.199,04		
Pressupost Museu i Arts Ajutament <sup>(1)</sup>	-		
<b>Producció per € de pressupost museu de l'ajuntament (*)</b>	<b>-</b>	<b>-</b>	<b>-</b>
<b>(*) Producció per € de pressupost museu de l'ajuntament:</b> Efecte total sobre la producció / Pressupost Museu i Arts Ajutament			

<b>MUSEU DEL SURO (Palafrugell) (milers d'€)</b>	<b>Escenari Pessimista</b>	<b>Escenari Central</b>	<b>Escenari Optimista</b>
Efectes Directes	314.828,67	314.828,67	314.828,67
Efectes Vinculats	227,96	227,96	227,96
<b>Efectes Directes i Vinculats</b>	<b>315.056,63</b>	<b>315.056,63</b>	<b>315.056,63</b>
Multiplicador de la Producció	1,40	1,50	1,60
<b>Efecte Total sobre la Producció</b>	<b>441.079,29</b>	<b>472.584,95</b>	<b>504.090,61</b>
Multiplicador del Valor Afegit Brut	0,70	0,80	0,90
<b>Efecte Total sobre el Valor Afegit Brut</b>	<b>220.539,64</b>	<b>252.045,31</b>	<b>283.550,97</b>
Ocupació generada (llocs de treball per milió d'euros)	15,00	19,00	22,00
<b>Ocupació generada (llocs de treball)</b>	<b>6.616,19</b>	<b>8.979,11</b>	<b>11.089,99</b>
Població (número d'habitants)	23.396		
Pressupost total Ajuntament	41.277.452,00		
Pressupost Museu i Arts Ajutament <sup>(1)</sup>	1.739.395,00		
<b>Producció per € de pressupost museu de l'ajuntament (*)</b>	<b>0,25</b>	<b>0,27</b>	<b>0,29</b>
<b>(*) Producció per € de pressupost museu de l'ajuntament:</b> Efecte total sobre la producció / Pressupost Museu i Arts Ajutament			

<b>MUSEU de l'Aigua i Tèxtil de Manresa (milers d'€)</b>	<b>Escenari Pessimista</b>	<b>Escenari Central</b>	<b>Escenari Optimista</b>
Efectes Directes	254.029,98	254.029,98	254.029,98
Efectes Vinculats	37,31	37,31	37,31
<b>Efectes Directes i Vinculats</b>	<b>254.067,29</b>	<b>254.067,29</b>	<b>254.067,29</b>
Multiplicador de la Producció	1,40	1,50	1,60
<b>Efecte Total sobre la Producció</b>	<b>355.694,21</b>	<b>381.100,94</b>	<b>406.507,67</b>
Multiplicador del Valor Afegit Brut	0,70	0,80	0,90
<b>Efecte Total sobre el Valor Afegit Brut</b>	<b>248.985,95</b>	<b>304.880,75</b>	<b>365.856,90</b>
Ocupació generada (llocs de treball per milió d'euros)	15,00	19,00	22,00
<b>Ocupació generada (llocs de treball)</b>	<b>5.335,41</b>	<b>7.240,92</b>	<b>8.943,17</b>
Població (número d'habitants)	77.452		
Pressupost total Ajuntament	96.122.008,00		
Pressupost Museu i Arts Ajutament <sup>(1)</sup>	3.457.090,00		
<b>Producció per € de pressupost museu de l'ajuntament (*)</b>	<b>0,10</b>	<b>0,11</b>	<b>0,12</b>
(*) Producció per € de pressupost museu de l'ajuntament: Efecte total sobre la producció / Pressupost Museu i Arts Ajuntament			

<b>MUSEU MOLI PAPERER de les Capellades (Capellades) (milers d'€)</b>	<b>Escenari Pessimista</b>	<b>Escenari Central</b>	<b>Escenari Optimista</b>
Efectes Directes	347.390,34	347.390,34	347.390,34
Efectes Vinculats	42,81	42,81	42,81
<b>Efectes Directes i Vinculats</b>	<b>347.433,15</b>	<b>347.433,15</b>	<b>347.433,15</b>
Multiplicador de la Producció	1,40	1,50	1,60
<b>Efecte Total sobre la Producció</b>	<b>486.406,41</b>	<b>521.149,72</b>	<b>555.893,04</b>
Multiplicador del Valor Afegit Brut	0,70	0,80	0,90
<b>Efecte Total sobre el Valor Afegit Brut</b>	<b>340.484,49</b>	<b>416.919,78</b>	<b>500.303,73</b>
Ocupació generada [llocs de treball per milió d'euros]	15,00	19,00	22,00
<b>Ocupació generada [llocs de treball]</b>	<b>7.296,10</b>	<b>9.901,84</b>	<b>12.229,65</b>
Població [número d'habitants]	5.344		
Pressupost total Ajuntament	5.604.714,12		
Pressupost Museu i Arts Ajuntament <sup>(1)</sup>	290.600,00		
<b>Producció per € de pressupost museu de l'ajuntament (*)</b>	<b>1,67</b>	<b>1,79</b>	<b>1,91</b>
(*) Producció per € de pressupost museu de l'ajuntament: Efecte total sobre la producció / Pressupost Museu i Arts Ajuntament			



<b>MUSEU DEL TER (Manlleu) (milers d'€)</b>	<b>Escenari Pessimista</b>	<b>Escenari Central</b>	<b>Escenari Optimista</b>
Efectes Directes	428.426,79	428.426,79	428.426,79
Efectes Vinculats	85,30	85,30	85,30
<b>Efectes Directes i Vinculats</b>	<b>428.512,09</b>	<b>428.512,09</b>	<b>428.512,09</b>
Multiplicador de la Producció	1,40	1,50	1,60
<b>Efecte Total sobre la Producció</b>	<b>599.916,92</b>	<b>642.768,13</b>	<b>685.619,34</b>
Multiplicador del Valor Afegit Brut	0,70	0,80	0,90
<b>Efecte Total sobre el Valor Afegit Brut</b>	<b>419.941,84</b>	<b>514.214,50</b>	<b>617.057,40</b>
Ocupació generada (llocs de treball per milió d'euros)	15,00	19,00	22,00
<b>Ocupació generada (llocs de treball)</b>	<b>8.998,75</b>	<b>12.212,59</b>	<b>15.083,63</b>
Població (número d'habitants)	20.883,00		
Pressupost total Ajuntament	22.475.000,00		
Pressupost Museu i Arts Ajuntament <sup>(1)</sup>	347.438,00		
<b>Producció per € de pressupost museu de l'ajuntament (*)</b>	<b>1,73</b>	<b>1,85</b>	<b>1,97</b>
<b>(*) Producció per € de pressupost museu de l'ajuntament:</b> Efecte total sobre la producció / Pressupost Museu i Arts Ajuntament			

<b>MUSEU ASLAND (Castellar de n'Hug) (milers d'€)</b>	<b>Escenari Pessimista</b>	<b>Escenari Central</b>	<b>Escenari Optimista</b>
Efectes Directes	810.862,39	810.862,39	810.862,39
Efectes Vinculats	56,46	56,46	56,46
<b>Efectes Directes i Vinculats</b>	<b>810.918,85</b>	<b>810.918,85</b>	<b>810.918,85</b>
Multiplicador de la Producció	1,40	1,50	1,60
<b>Efecte Total sobre la Producció</b>	<b>1.135.286,39</b>	<b>1.216.378,28</b>	<b>1.297.470,16</b>
Multiplicador del Valor Afegit Brut	0,70	0,80	0,90
<b>Efecte Total sobre el Valor Afegit Brut</b>	<b>794.700,47</b>	<b>973.102,62</b>	<b>1.167.723,15</b>
Ocupació generada (llocs de treball per milió d'euros)	15,00	19,00	22,00
<b>Ocupació generada (llocs de treball)</b>	<b>17.029,30</b>	<b>23.111,19</b>	<b>28.544,34</b>
Població (número d'habitants)	176		
Pressupost total Ajuntament	801.800,38		
Pressupost Museu i Arts Ajuntament <sup>(1)</sup>	-		
<b>Producció per € de pressupost museu de l'ajuntament (*)</b>	<b>-</b>	<b>-</b>	<b>-</b>
<b>(*) Producció per € de pressupost museu de l'ajuntament:</b> Efecte total sobre la producció / Pressupost Museu i Arts Ajuntament			

<b>CENTRE D'INTERPRETACIÓ DEL FERROCARRIL (Mora la Nova) (milers d'€)</b>	<b>Escenari Pessimista</b>	<b>Escenari Central</b>	<b>Escenari Optimista</b>
Efectes Directes	201.598,70	201.598,70	201.598,70
Efectes Vinculats	54,07	54,07	54,07
<b>Efectes Directes i Vinculats</b>	<b>201.652,77</b>	<b>201.652,77</b>	<b>201.652,77</b>
Multiplicador de la Producció	1,40	1,50	1,60
<b>Efecte Total sobre la Producció</b>	<b>282.313,87</b>	<b>302.479,15</b>	<b>322.644,43</b>
Multiplicador del Valor Afegit Brut	0,70	0,80	0,90
<b>Efecte Total sobre el Valor Afegit Brut</b>	<b>197.619,71</b>	<b>241.983,32</b>	<b>290.379,98</b>
Ocupació generada (llocs de treball per milió d'euros)	15,00	19,00	22,00
<b>Ocupació generada (llocs de treball)</b>	<b>4.234,71</b>	<b>5.747,10</b>	<b>7.098,18</b>
Població (número d'habitants)	3.198		
Pressupost total Ajuntament	3.995.185,00		
Pressupost Museu i Arts Ajuntament <sup>(1)</sup>	30.775,00		
<b>Producció per € de pressupost museu de l'ajuntament (*)</b>	<b>9,17</b>	<b>9,83</b>	<b>10,48</b>
(*) Producció per € de pressupost museu de l'ajuntament: Efecte total sobre la producció / Pressupost Museu i Arts Ajuntament			

<b>MUSEU de Gerri la SAL (milers d'€)</b>	<b>Escenari Pessimista</b>	<b>Escenari Central</b>	<b>Escenari Optimista</b>
Efectes Directes	75.470,56	75.470,56	75.470,56
Efectes Vinculats	17,21	17,21	17,21
<b>Efectes Directes i Vinculats</b>	<b>75.487,77</b>	<b>75.487,77</b>	<b>75.487,77</b>
Multiplicador de la Producció	1,40	1,50	1,60
<b>Efecte Total sobre la Producció</b>	<b>105.682,87</b>	<b>113.231,65</b>	<b>120.780,43</b>
Multiplicador del Valor Afegit Brut	0,70	0,80	0,90
<b>Efecte Total sobre el Valor Afegit Brut</b>	<b>73.978,01</b>	<b>90.585,32</b>	<b>108.702,39</b>
Ocupació generada [llocs de treball per milió d'euros]	15,00	19,00	22,00
<b>Ocupació generada [llocs de treball]</b>	<b>1.585,24</b>	<b>2.151,40</b>	<b>2.657,17</b>
Població [número d'habitants]	128,00		
Pressupost total Ajuntament	-		
Pressupost Museu i Arts Ajuntament <sup>(1)</sup>	-		
<b>Producció per € de pressupost museu de l'ajuntament (*)</b>	<b>-</b>	<b>-</b>	<b>-</b>
<b>(*) Producció per € de pressupost museu de l'ajuntament:</b> Efecte total sobre la producció / Pressupost Museu i Arts Ajuntament			

<b>MUSEU de MATARÓ (milers d'€)</b>	<b>Escenari Pessimista</b>	<b>Escenari Central</b>	<b>Escenari Optimista</b>
Efectes Directes	403.900,00	403.900,00	403.900,00
Efectes Vinculats	351,27	351,27	351,27
<b>Efectes Directes i Vinculats</b>	<b>404.251,27</b>	<b>404.251,27</b>	<b>404.251,27</b>
Multiplicador de la Producció	1,40	1,50	1,60
<b>Efecte Total sobre la Producció</b>	<b>565.951,77</b>	<b>606.376,90</b>	<b>646.802,03</b>
Multiplicador del Valor Afegit Brut	0,70	0,80	0,90
<b>Efecte Total sobre el Valor Afegit Brut</b>	<b>396.166,24</b>	<b>485.101,52</b>	<b>582.121,82</b>
Ocupació generada (llocs de treball per milió d'euros)	15,00	19,00	22,00
<b>Ocupació generada (llocs de treball)</b>	<b>8.489,28</b>	<b>11.521,16</b>	<b>14.229,64</b>
Població (número d'habitants)	128.956		
Pressupost total Ajuntament	152.467.425,18		
Pressupost Museu i Arts Ajuntament <sup>(1)</sup>	2.360.333,00		
<b>Producció per € de pressupost museu de l'ajuntament (*)</b>	<b>0,24</b>	<b>0,26</b>	<b>0,27</b>
(*) Producció per € de pressupost museu de l'ajuntament: Efecte total sobre la producció / Pressupost Museu i Arts Ajuntament			

<b>MINES DE CERCS (Sant Corneli) (milers d'€)</b>	<b>Escenari Pessimista</b>	<b>Escenari Central</b>	<b>Escenari Optimista</b>
Efectes Directes	264.232,99	264.232,99	264.232,99
Efectes Vinculats	177,01	177,01	177,01
<b>Efectes Directes i Vinculats</b>	<b>264.410,00</b>	<b>264.410,00</b>	<b>264.410,00</b>
Multiplicador de la Producció	1,40	1,50	1,60
<b>Efecte Total sobre la Producció</b>	<b>370.174,00</b>	<b>396.615,00</b>	<b>423.056,00</b>
Multiplicador del Valor Afegit Brut	0,70	0,80	0,90
<b>Efecte Total sobre el Valor Afegit Brut</b>	<b>259.121,80</b>	<b>317.292,00</b>	<b>380.750,40</b>
Ocupació generada [llocs de treball per milió d'euros]	15,00	19,00	22,00
<b>Ocupació generada (llocs de treball)</b>	<b>5.552,61</b>	<b>7.535,68</b>	<b>9.307,23</b>
Població [número d'habitants]	100,00		
Pressupost total Ajuntament	-		
Pressupost Museu i Arts Ajuntament <sup>[1]</sup>	-		
<b>Producció per € de pressupost museu de l'ajuntament (*)</b>	<b>-</b>	<b>-</b>	<b>-</b>
<b>(*) Producció per € de pressupost museu de l'ajuntament:</b> Efecte total sobre la producció / Pressupost Museu i Arts Ajuntament			

# **ANNEX IV: DETTALL DE LA SITUACIÓ LABORAL DE LES EMPRESES**

A continuació s'analitza la situació laboral d'alguns dels museus que s'han analitzat, no es disposa de la informació de tots ells.

S'estudia la plantilla interna que forma el museu i també la plantilla que es contractada com a personal extern.



**DADES SITUACIÓ LABORAL MUSEU NACIONAL DE LA CIÈNCIA I LA TÈCNICA DE CATALUNYA (MNACTEC - Terrassa)****DADES PERSONAL PROPI (EN PLANTILLA)**

	Direcció	Conservació	Restauració	Serveis Didàctics	Administració	Monitors/res	Atenció al Públic	Manteniment	Altres
Nº treballadors/res	1	3	2	1	2	0	2	1	7
Funcionari / Laboral	1L	2F - 1L	2L	1L	1F - 1L		2L	1L	7L
Antiguitat									
Categoria i nivell RLT	1B	1A - 2B	2B	1A	2C		2D	1C	2A-1B-4C
Nom de la plaça a RLT									
Jornada complerta	1	3	1	1	2		2	1	7
Jornada parcial			1						
Mitjana hores setmanals	37'5	37'5	37'5	37'5	37'5		37'5	37'5	37'5
Sou									

Altres consideracions a comentar: Adjunto quadre de sous segons conveni

**DADES PERSONAL EXTERN**

	Direcció	Conservació	Restauració	Serveis Didàctics	Administració	Monitors/res	Atenció al Públic	Manteniment	Altres
Nº treballadors/res	1		2			8	3	3	11
Empresa serveis ? [si/no]	NO		NO			SI	SI	SI	SI
Autònoms ? [si/no]	SI		SI			NO	NO	NO	NO
Contracte menor ? [si/no]	SI		SI			NO	NO	NO	NO
Concurs administratiu /si/no]	NO		NO			SI	SI	SI	SI
Despesa anual	17.000		10.000 €			170.000	45.000	181.000 €	296.000 €

Altres consideracions a comentar: A l'apartat Altres s'hi inclouen els serveis de seguretat (5 persones) i neteja i jardineria (6 persones). La despesa indicada inclou sous i materials

**DADES SITUACIÓ LABORAL MUSEU DE LES MINES DE CERCS****DADES PERSONAL PROPI (EN PLANTILLA)**

	Direcció	Conservació	Restauració	Serveis Didàctics	Administració	Monitors/res	Atenció al Públic	Manteniment	Altres
Nº treballadors/res	1	1		1	Montserrat Cas	Oriol Pujol	Judith Serrano		Xarxes socials
Funcionari / Laboral									
Antiguitat	07/05/2007				01/01/1999	01-ago	11/09/2021		
Categoria i nivell RLT									
Nom de la plaça a RLT									
Jornada complerta									
Jornada parcial									
Mitjana hores setmanals	40h directora				20h auxiliar administrativa	30h monitor	24h		
Sou	2520,48€(bruts a percebre]				746,48 €	1.180,15 €	958,04 €		

**DADES PERSONAL EXTERN**

	Direcció	Conservació	Restauració	Serveis Didàctics	Administració	Monitors/res	Atenció al Públic	Manteniment	Altres
Nº treballadors/res				X		X	X		
Empresa serveis ? [si/no]									
Autònoms ? [si/no]				Si					
Contracte menor ? [si/no]				No					
Concurs administratiu /si/no]				No					
Despesa anual				3.171,20 €					

<b>DADES SITUACIÓ LABORAL MUSEU MOLÍ PAPERER DE CAPELLADES</b>									
<b>DADES PERSONAL PROPI (EN PLANTILLA)</b>									
	<b>Direcció</b>	<b>Conservació</b>	<b>Restauració</b>	<b>Serveis Didàctics</b>	<b>Administració</b>	<b>Monitors/res</b>	<b>Atenció al Públic</b>	<b>Manteniment</b>	<b>Producció</b>
Nº treballadors/res	1	1	1	1	1	2	0	0	1
Laboral	1	1	1	1	1	2	0	0	1
Antiguitat	01/03/1992	21/02/2005	03/09/2002	25/06/2012	18/05/2009	29-02-2008 / 06-09-2014			09/10/2012
Categoria i nivell RLT	1	2	1	5	5	5			5
Nom de la plaça a RLT	DIRECTORA	CONSERVADOR	GUIA MUSEU	GUIA MUSEU	OFICIAL 1ª	GUIA MUSEU			PAPERER
Jornada complerta			1		1				1
Jornada parcial	1	1		1		2			
Mitjana hores setmanals	31,5	17,5	37,5	36	37,5	25 / 19,25			37,5
Sou	2.990,31	1.070,60	1.579,99	1.495,64	1.926,85	976,25 / 883,51			1.665,82
<p>Altres consideracions a comentar: Tot el personal és laboral, no hi ha cap funcionari ni s'ha fet estudi dels llocs de treball. L'artesà paperer està a la columna d'Altres. El personal es polivalent amb les tasques, l'atenció al públic es duu a terme entre tots i del manteniment se n'encarreguen entre la persona de restauració i la persona de producció. Hem anotat el sou brut mensual</p>									
<b>DADES PERSONAL EXTERN</b>									
	<b>Direcció</b>	<b>Conservació</b>	<b>Restauració</b>	<b>Serveis Didàctics</b>	<b>Administració</b>	<b>Monitors/res</b>	<b>Atenció al Públic</b>	<b>Manteniment</b>	<b>Neteja</b>
Nº treballadors/res						1			1
Empresa serveis ? [si/no]						si			si
Autònoms ? [si/no]									
Contracte menor ? [si/no]									
Concurs administratiu /si/no]									
Despesa anual						3.000,00			13.200,00
<p>Altres consideracions a comentar: Pe producció s'ha necessitat en moments puntuals 1 persona a través d'ETT. Enguany la despesa fins a 30/06 ha estat 1,724,97</p>									

**DADES SITUACIÓ LABORAL ECOMUSEU-FARINERA DE CASTELLÓ D'EMPÚRIES****DADES PERSONAL PROPI (EN PLANTILLA)**

	Direcció	Conservació	Restauració	Serveis Didàctics	Administració	Monitors/res	Atenció al Públic	Manteniment	Altres
Nº treballadors/res	1			1			1		
Funcionari / Laboral	Laboral			Laboral			Laboral		
Antiguitat	1998			2001			2007		
Categoria i nivell RLT	A1-30			C2-15			AP-14		
Nom de la plaça a RLT									
Jornada completa	Si			Si			Si		
Jornada parcial									
Mitjana hores setmanals	37,5			37,5			37,5		
Sou	41.378,57 €			25.647,71 €			23.254,08 €		

Altres consideracions a comentar: Està pendent la realització de la RLT per part de l'Ajuntament / sou brut anual

**DADES PERSONAL EXTERN**

	Direcció	Conservació	Restauració	Serveis Didàctics	Administració	Monitors/res	Atenció al Públic	Manteniment	Altres
Nº treballadors/res							1	1	
Empresa serveis ? [si/no]							si	si	
Autònoms ? [si/no]									
Contracte menor ? [si/no]									
Concurs administratiu /si/no]							si	si	
Despesa anual							16.335,00 €	39.813,84 €	

Altres consideracions a comentar: La despesa de neteja inclou 22.542,30 € de neteja extra per Covid19

**DADES SITUACIÓ LABORAL MUSEU DE GERRI LA SAL****DADES PERSONAL PROPI (EN PLANTILLA)**

	<b>Direcció</b>	<b>Conservació</b>	<b>Restauració</b>	<b>Serveis Didàctics</b>	<b>Administració</b>	<b>Monitors/res</b>	<b>Atenció al Públic</b>	<b>Manteniment</b>	<b>Altres</b>
Nº treballadors/res	1								
Funcionari / Laboral	LABORAL								
Antiguitat	DESEMBRE 2005								
Categoria i nivell RLT	TÈCNIC TURISME								
Nom de la plaça a RLT	TÈCNIC TURISME								
Jornada completa	NO								
Jornada parcial	SI								
Mitjana hores setmanals	25								
Sou	17736,6 BRUTS ANUALS (12 PAGUES)								

Altres consideracions a comentar: La persona que fa la funció de directora, fa la resta de funcions com atenció públic, manteniment, monitora, administració, serveis didàctics...

**DADES PERSONAL EXTERN**

	<b>Direcció</b>	<b>Conservació</b>	<b>Restauració</b>	<b>Serveis Didàctics</b>	<b>Administració</b>	<b>Monitors/res</b>	<b>Atenció al Públic</b>	<b>Manteniment</b>	<b>Altres</b>
Nº treballadors/res							1		
Empresa serveis ? [si/no]	no								
Autònoms ? [si/no]	si								
Contracte menor ? [si/no]									
Concurs administratiu /si/no]	NO								
Despesa anual	6.360,00 €								

Altres consideracions a comentar: Per aquest any hem tingut una persona pagada amb una ajuda del Mnactec per a complimentar la feina al Museu els caps de Setmana i festius i els mesos d'estiu

**DADES SITUACIÓ LABORAL MUSEU DEL SURO DE PALAFRUGELL****DADES PERSONAL PROPI (EN PLANTILLA)**

	Direcció	Conservació	Restauració	Serveis Didàctics	Administració	Monitors/res	Atenció al Públic	Manteniment	Altres
Nº treballadors/res	1	1			1				1
Funcionari / Laboral	F	F			F				L
Antiguitat	33	28			1				20
Categoria i nivell RLT	A1	A2			C2				E
Nom de la plaça a RLT	Cap d'Àrea	Documentalista			Aux. Administra				Subalterna
Jornada complerta	Sí	Sí			Sí				
Jornada parcial									50%
Mitjana hores setmanals	35	35			35				17,5
Sou (bruts mensuals)	4294,15	3430,31			1723,59				1531,73

Altres consideracions a comentar: La persona subalterna és una persona amb determinat grau de discapacitat psíquica. Comparteix la feina entre el Museu i l'arxiu municipal. Les hores de treball són les oficials, no les reals, especialment en el cas del personal tècnic. Hem comptat el salari brut mensual. Si es vol l'annual s'ha de multiplicar per 14 pagues.

**DADES PERSONAL EXTERN**

	Direcció	Conservació	Restauració	Serveis Didàctics	Administració	Monitors/res	Atenció al Públic	Manteniment	Altres
Nº treballadors/res		1		1	1				1
Empresa serveis ? [si/no]				Sí	Sí		sí	Sí	Sí
Autònoms ? [si/no]		Sí							
Contracte menor ? [si/no]								Sí	
Concurs administratiu /si/no]		Sí		Sí			sí	Sí (neteja)	
Despesa anual		5725,44		19770,93	14936,46		33945,3	53363,2	19542,59

Altres consideracions a comentar: El personal extern d'atenció al públic es refereix a l'informador de la torre de guaita [5 mesos], al del centre d'interpretació del Far [6 mesos] i al del Museu del Suro [12 mesos]. El de la torre té un cost de 8691,9, el del far 9365,4 i el del Museu 15888. A altres us hi hem posat un tècnic responsable dels serveis oberts al públic [Museu, torre d'aigua, torre medieval, jaciment i centre d'interpretació del Far]. A manteniment hem contactat empresa de neteja, manteniment clima i electricitat, i ascensors. Està en procés el concurs administratiu per a manteniments.

**DADES SITUACIÓ LABORAL MUSEU DEL FERROCARRIL A MÓRA LA NOVA****DADES PERSONAL PROPI (EN PLANTILLA)**

	Direcció	Conservació	Restauració	Serveis Didàctics	Administració	Monitors/res	Atenció al Públic	Manteniment	Altres
Nº treballadors/res					1			1	
Funcionari / Laboral									
Antiguitat					15/01/2020			01/05/2021	
Categoria i nivell RLT									
Nom de la plaça a RLT									
Jornada complerta					SI			SI	
Jornada parcial									
Mitjana hores setmanals									
Sou									

Altres consideracions a comentar: El personal contratado para administración hace el trabajo de atención al público.

**DADES PERSONAL EXTERN**

	Direcció	Conservació	Restauració	Serveis Didàctics	Administració	Monitors/res	Atenció al Públic	Manteniment	Altres
Nº treballadors/res									
Empresa serveis ? [si/no]									
Autònoms ? [si/no]									
Contracte menor ? [si/no]									
Concurs administratiu /si/no]									
Despesa anual									

**DADES SITUACIÓ LABORAL MUSEU DEL FERROCARRIL DE CATALUNYA A VILANOVA I LA GELTRÚ****DADES PERSONAL PROPI (EN PLANTILLA)**

	Direcció	Conservació (1)	Restauració (2)	Serveis Didàctics	Administració	Monitors/res	Atenció al Públic	Manteniment	Altres
Nº treballadors/res	1	1		2	2			1	
Funcionari / Laboral									
Antiguitat	23	4		23 i 2	3 i 1			4	
Categoria i nivell RLT									
Nom de la plaça a RLT									
Jornada complerta	si	si	si	si	si			si	
Jornada parcial									
Mitjana hores setmanals									
Sou (3)									

Altres consideracions a comentar: [1] L'Àrea de Conservació no existeix com a tal, les tasques corresponents es desenvolupen des de l'àrea de documentació. [2] L'Àrea de Restauració no existeix, les tasques es desenvolupen des de la de manteniment. [3] Els sous corresponen a les categories de l'empresa de procedència, en aquest cas de Renfe. De manera que no tenen res a veure els sous de les diferents persones amb les àrees en les que s'han incorporat al Museu i desenvolupen les seves tasques.

**DADES PERSONAL EXTERN**

	Direcció	Conservació	Restauració (1)	Serveis Didàctics	Administració	Monitors/res	Atenció al Públic	Manteniment (2)	Altres
Nº treballadors/res							4	5	
Empresa serveis ? [si/no]							si	si	
Autònoms ? [si/no]									
Contracte menor ? [si/no]									
Concurs administratiu /si/no]									
Despesa anual							58.000	110.000	

Altres consideracions a comentar: Membres de l'Associació de voluntaris del Museu [SiC] realitzen rehabilitacions. [2] Des de manteniment es porta també neteja i determinades tasques de restauració.



**DADES SITUACIÓ LABORAL MUSEU DE LA TÈCNICA DE MANRESA****DADES PERSONAL PROPI (EN PLANTILLA)**

	Direcció	Conservació	Restauració	Serveis Didàctics	Administració	Monitors/res	Atenció al Públic	Manteniment	Altres
Nº treballadors/res	1	1		0,5		4	0,5		
Funcionari / Laboral									
Antiguitat	2 anys	31 anys		7 anys			7 anys		
Categoria i nivell RLT									
Nom de la plaça a RLT									
Jornada complerta	x	x		x			x		
Jornada parcial						x			
Mitjana hores setmanals	37,5	37,5		18,75		4	18,75		
Sou	40.445,25	29.557,35		10.382,03		2.392	10.382,03		

Altres consideracions a comentar: El Museu forma part del Parc de la Sèquia junt amb altres equipaments sota una mateixa direcció i patronat, algunes tasques administratives i la recepció son compartides.

**DADES PERSONAL EXTERN**

	Direcció	Conservació	Restauració	Serveis Didàctics	Administració	Monitors/res	Atenció al Públic	Manteniment	Altres
Nº treballadors/res				4		2			
Empresa serveis ? [si/no]				Si		no			
Autònoms ? [si/no]				no		Si			
Contracte menor ? [si/no]				no		no			
Concurs administratiu /si/no]				no		no			
Despesa anual				6.985		886			

<b>DADES SITUACIÓ LABORAL MUSEU TERRACOTA</b>									
<b>DADES PERSONAL PROPI (EN PLANTILLA)</b>									
	<b>Direcció</b>	<b>Conservació</b>	<b>Restauració</b>	<b>Serveis Didàctics</b>	<b>Administració</b>	<b>Monitors/res</b>	<b>Atenció al Públic</b>	<b>Manteniment</b>	<b>Altres</b>
Nº treballadors/res	1								
Funcionari / Laboral	Laboral								
Antiguitat	1.992 fins avui								
Categoria i nivell RLT	A1 [22]								
Nom de la plaça a RLT	Director en funcions								
Jornada completa	Si								
Jornada parcial									
Mitjana hores setmanals	37,5 h								
Sou	55.300 €								
<b>DADES PERSONAL EXTERN</b>									
	<b>Direcció</b>	<b>Conservació</b>	<b>Restauració</b>	<b>Serveis Didàctics</b>	<b>Administració</b>	<b>Monitors/res</b>	<b>Atenció al Públic</b>	<b>Manteniment</b>	<b>Dinamització i comunicació</b>
Nº treballadors/res		1					1		1
Empresa serveis ? [si/no]		No					Si		No
Autònoms ? [si/no]		Si					No		Si
Contracte menor ? [si/no]		Si					Si		Si
Concurs administratiu /si/no]		No					Si		Si
Despesa anual		21.538 €					30.603,92 €		21.022,24 €